


Direttore Generale: Avv. Stefano Rossi

Direttore Sanitario: Dr. Vito Gregorio Colacicco

Direttore Amministrativo: Dott. Andrea Chiari



# RAPPORTO COVID-19

AL 20.05.2020 ORE 13:35

A cura di: Sante Minerba, Antonia Mincuzzi, Simona Leogrande, Valeria Siciliani

Collaborazione con il Dipartimento di Prevenzione

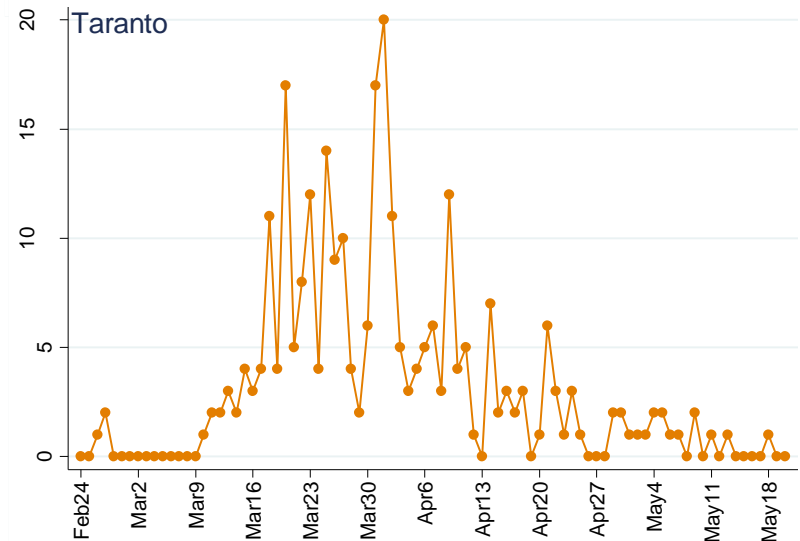
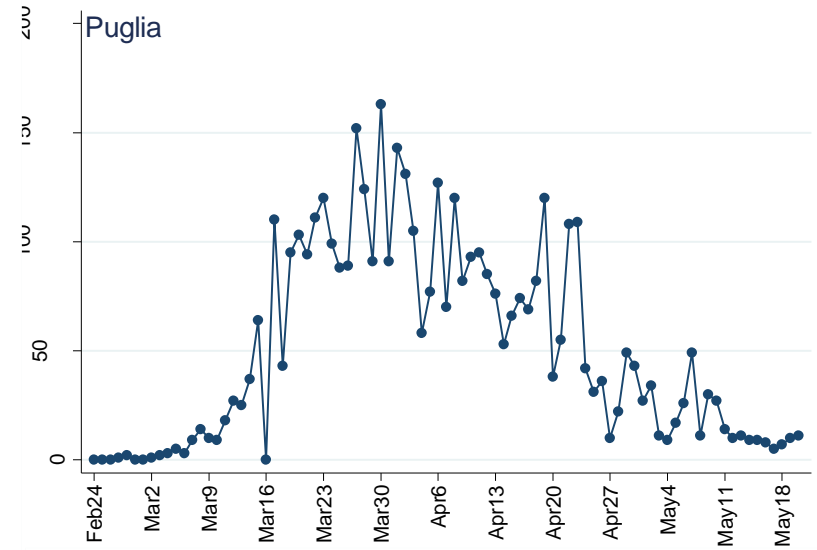
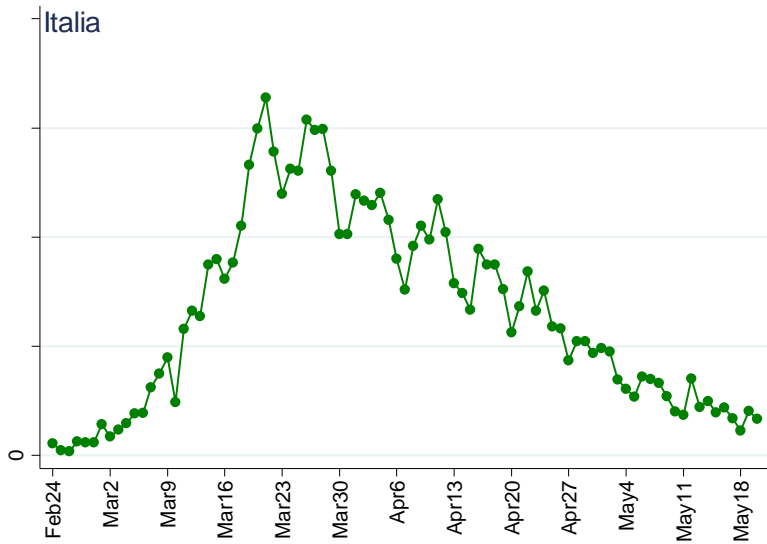
Fonte: Istituto Superiore di Sanità

# Riepilogo

	Casi confermati	Deceduti <sup>1</sup>	Guariti <sup>1</sup>	Attualmente positivi	Ricoverati <sup>2</sup>	A domicilio <sup>2</sup>
<b>Puglia</b>	4407	478	2027	1902	263	1502
<b>Taranto</b>	276	30	163	83	14	69

1 Puglia, informazione nota per un totale di 4183 casi  
1 Taranto, informazione nota per un totale 276 di casi  
2 Puglia, informazione nota per un totale di 1765 casi  
2 Taranto, informazione nota per un totale di 83 casi

# Numero nuovi casi



Fonte per Italia: Protezione Civile

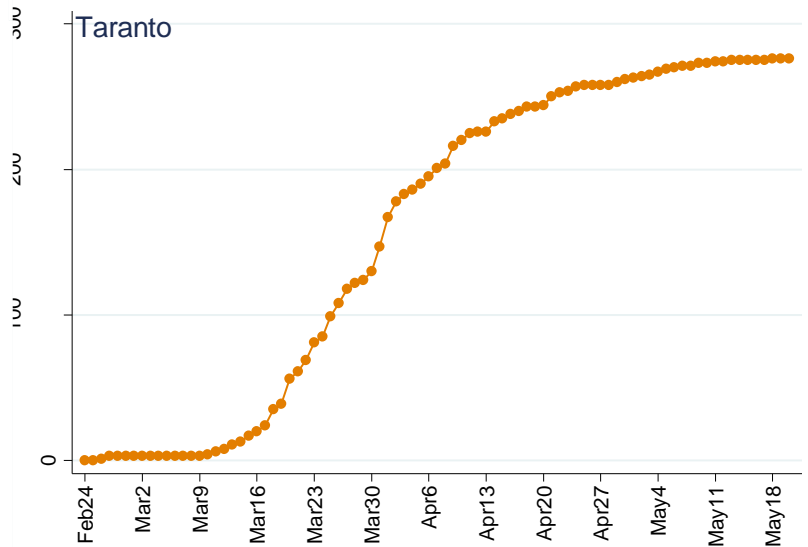
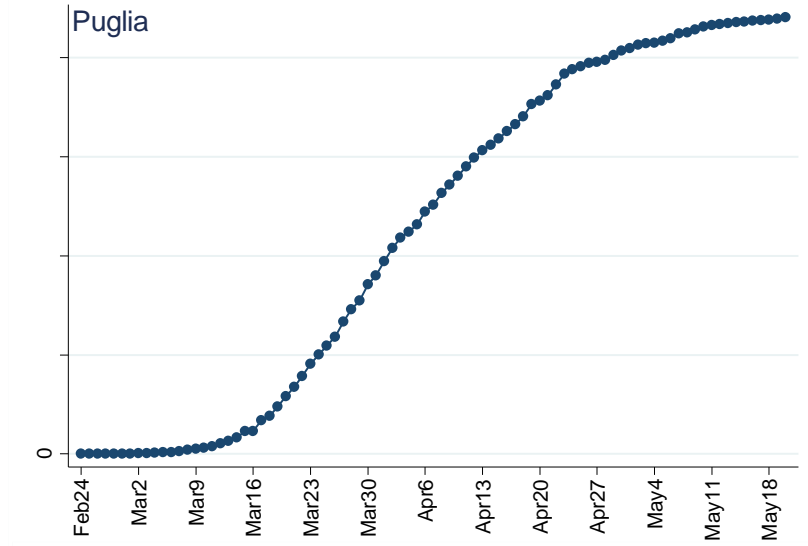
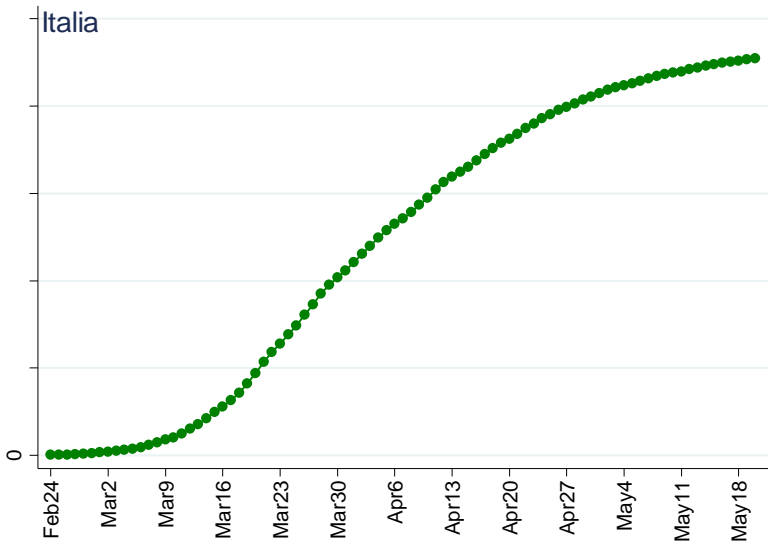
Fonte per Puglia: Protezione Civile

Fonte per Pr. Taranto: Istituto Superiore di Sanità

# Casi Totali

Luogo	N° casi positivi	Tasso Grezzo per 10000 (pop: 01/01/2019)
ITALIA	227364	37.7
PUGLIA	4407	10.9
TARANTO	276	4.8
LECCE	509	6.4
BRINDISI	635	16.2
FOGGIA	1131	18.2
BARI	1443	11.5
BAT	383	9.8

# Casi Totali

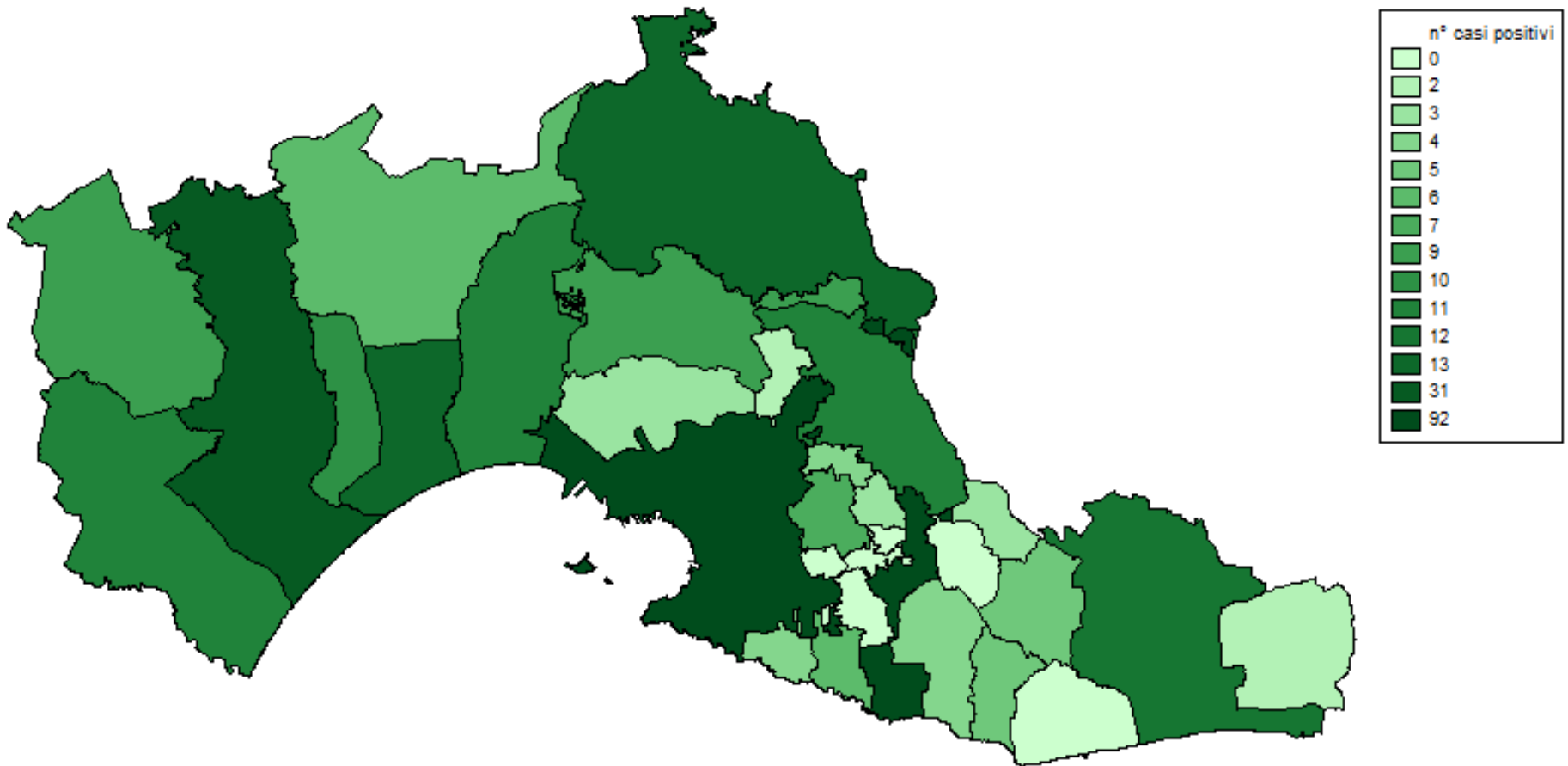


Fonte per Italia: Protezione Civile  
Fonte per Puglia: Protezione Civile  
Fonte per Pr. Taranto: Istituto Superiore di Sanità

# Numero di casi positivi

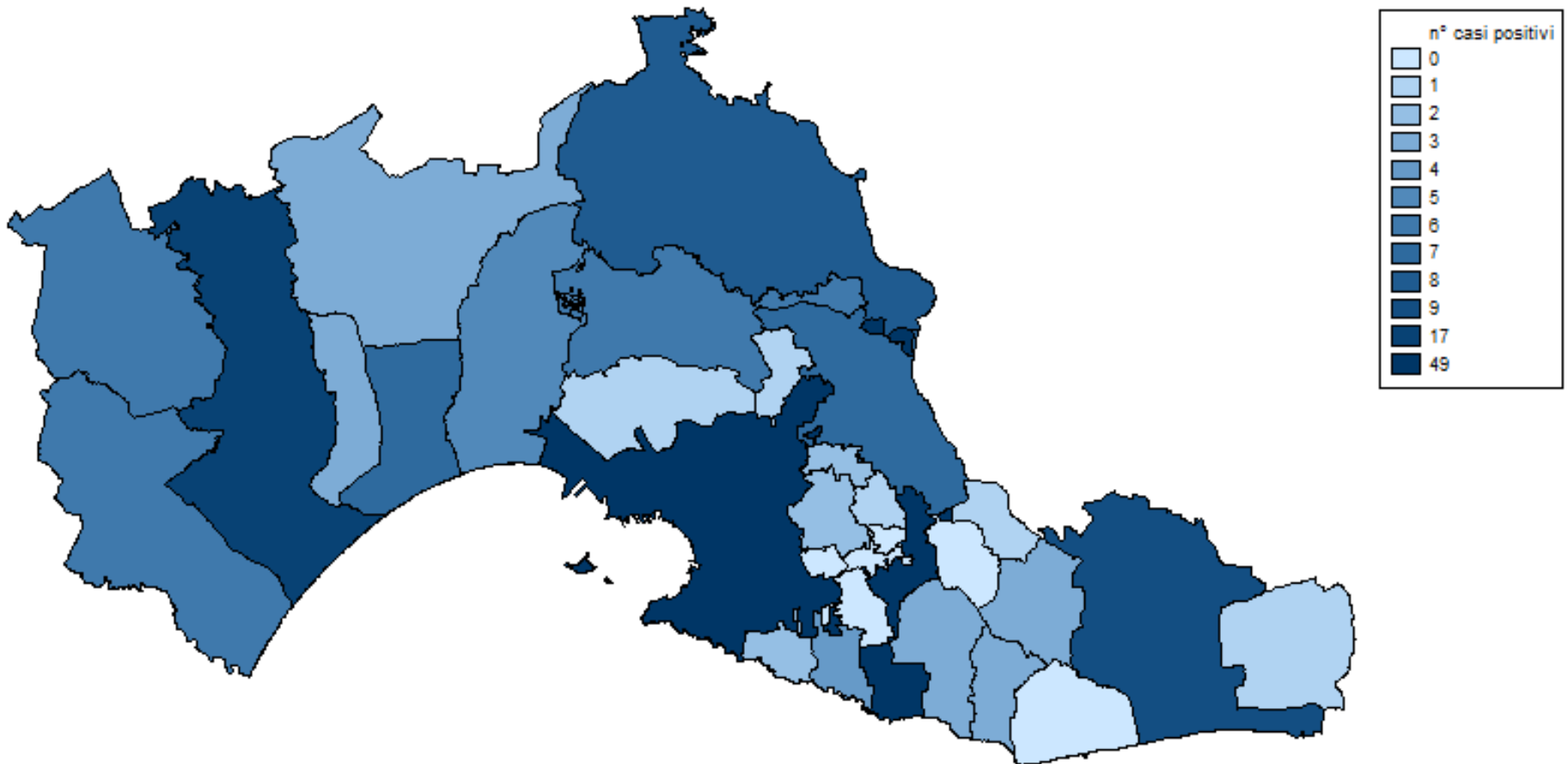
Comune	N° casi positivi			Tasso Grezzo per 10000 (pop: 01/01/2019)
	Maschi	Femmine	Totale	
Avetrana	1	1	2	3.05
Carosino	1	2	3	4.33
Castellaneta	17	14	31	18.33
Crispiano	6	3	9	6.61
Faggiano	0	0	0	0.00
Fragagnano	0	0	0	0.00
Ginosa	6	5	11	4.93
Grottaglie	7	4	11	3.45
Laterza	6	3	9	5.94
Leporano	2	2	4	4.91
Lizzano	3	1	4	4.05
Manduria	9	3	12	3.87
Martina Franca	8	5	13	2.68
Maruggio	0	0	0	0.00
Massafra	5	6	11	3.36
Monteiasi	2	2	4	7.21
Montemesola	1	1	2	5.31
Monteparano	0	0	0	0.00
Mottola	3	3	6	3.79
Palagianello	3	7	10	12.80
Palagiano	7	6	13	8.11
Pulsano	4	2	6	5.25
Roccaforzata	0	0	0	0.00
San Giorgio Ionico	2	5	7	4.67
San Marzano di San Giuseppe	1	2	3	3.28
Sava	3	2	5	3.14
Taranto	49	43	92	4.68
Torricella	3	2	5	11.95
Statte	1	2	3	2.18
<b>Totale</b>	<b>150</b>	<b>126</b>	<b>276</b>	<b>4.79</b>

# Mappa del numero di casi positivi Maschi e Femmine



20.05.2020

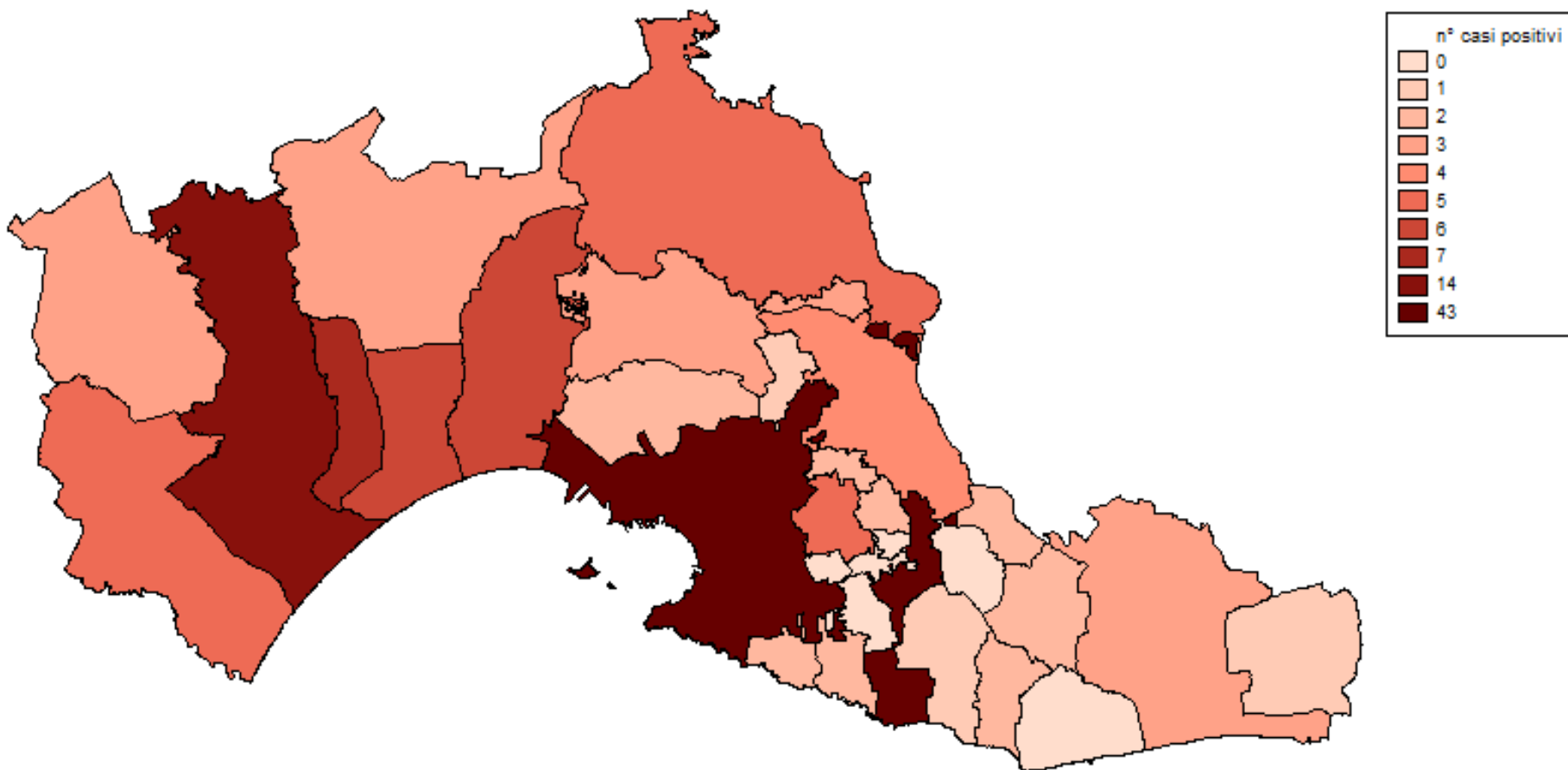
# Mappa del numero di casi positivi Maschi



20.05.2020



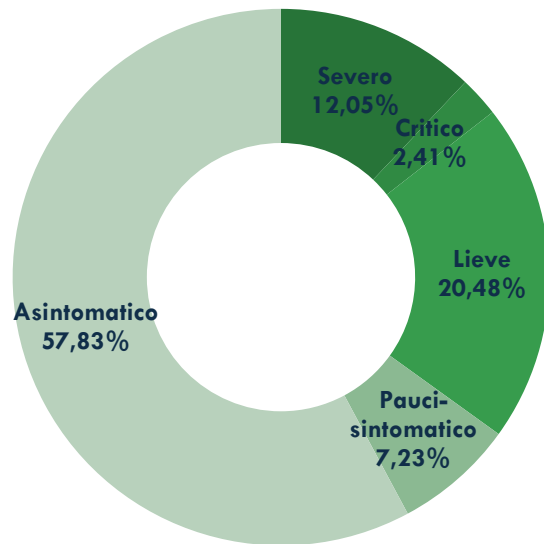
# Mappa del numero di casi positivi Femmine



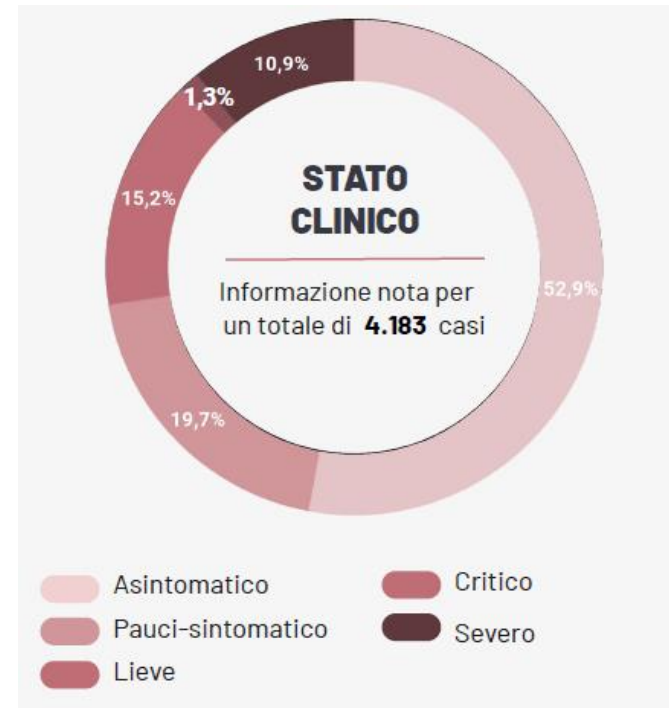
20.05.2020

# Stato clinico

## Provincia di Taranto\*



## Puglia\*\*

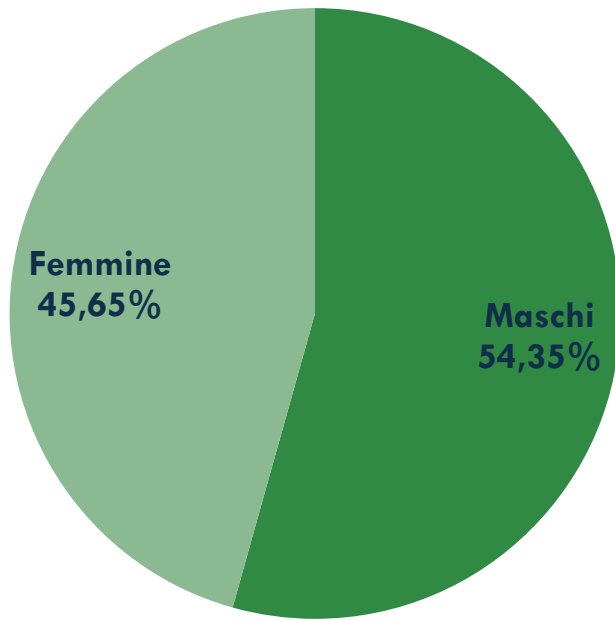


\* Informazione disponibile per 83 casi attualmente positivi  
Fonte: Istituto Superio di Sanità

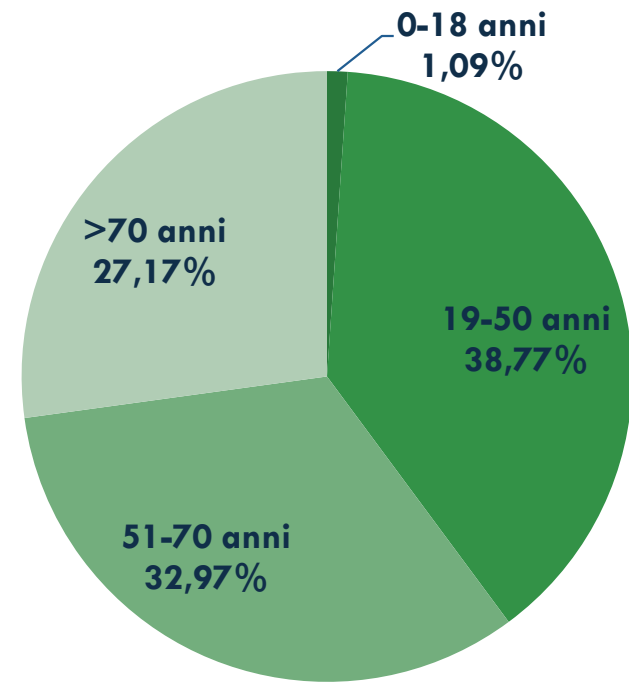
\*\* Fonte: Bollettino Epidemiologico Regione Puglia

# Numero di casi positivi per età e sesso

Distribuzione per sesso



Distribuzione per classi d'età

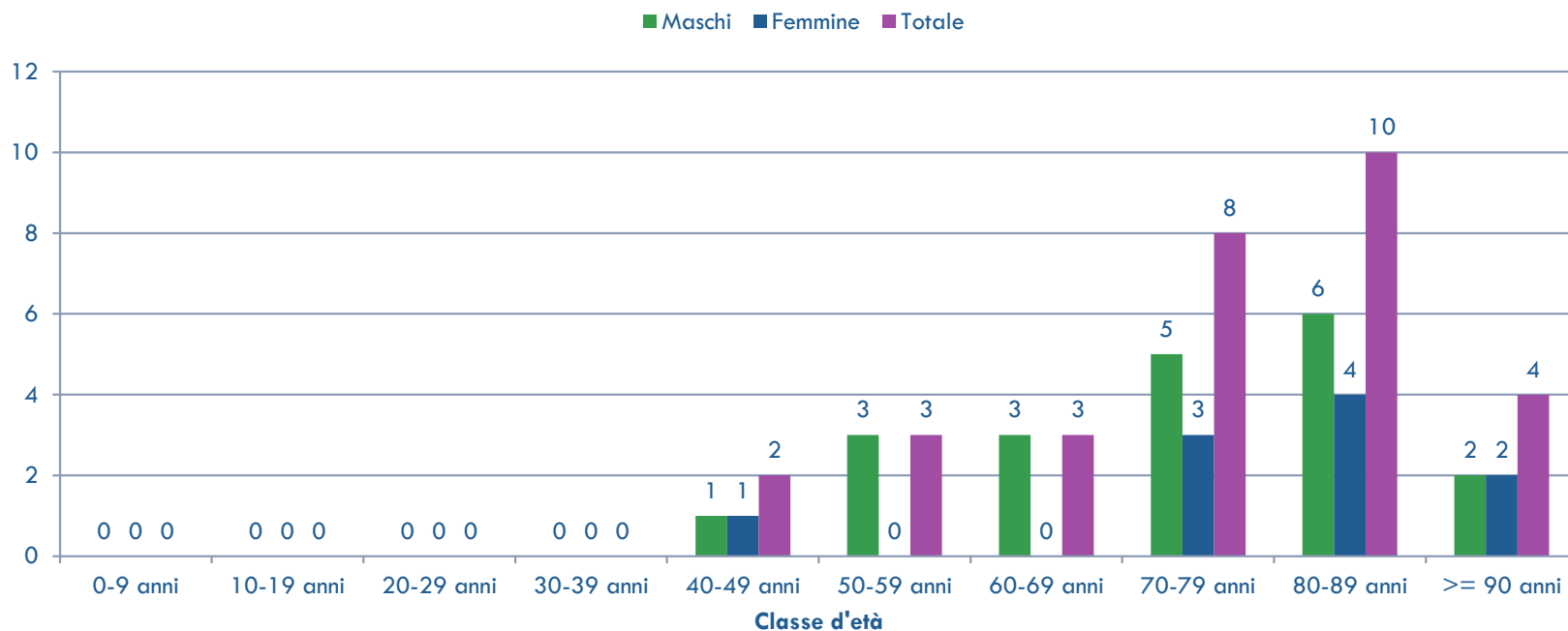


Età mediana: 57 anni

# Numero di deceduti

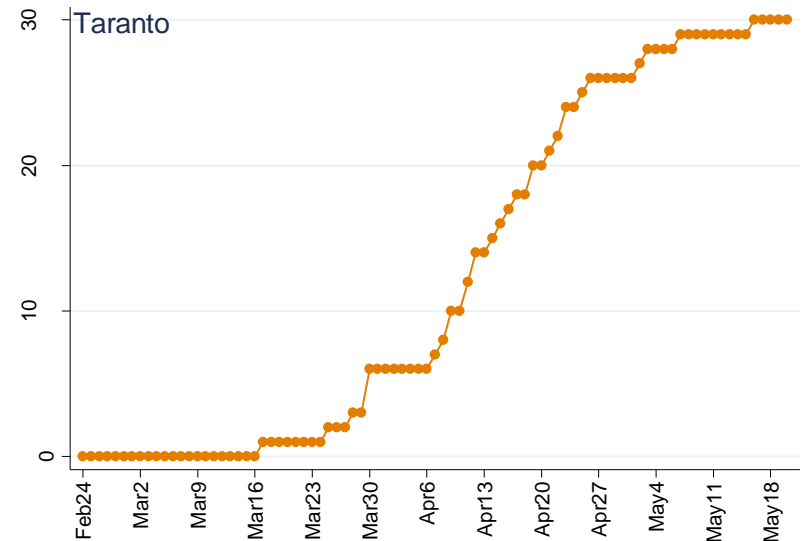
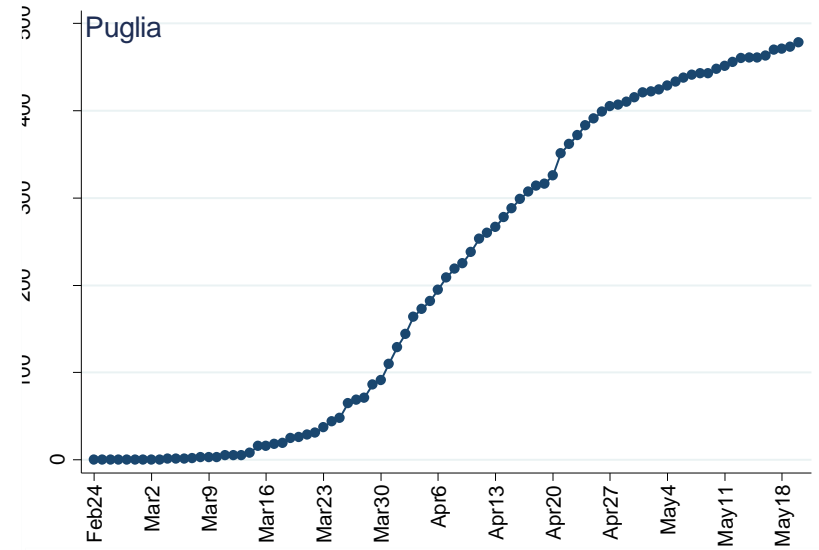
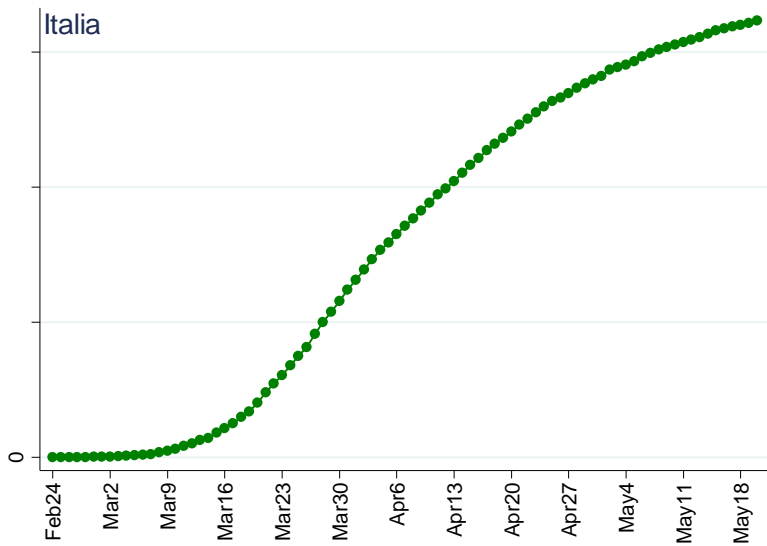
<b>Luogo</b>	<b>N° deceduti</b>	<b>Tasso Grezzo per 10000 (pop: 01/01/2019)</b>	<b>letalità (%)</b>
ITALIA	32230	5.3	14.2
PUGLIA	478	1.2	10.8
TARANTO	30	0.5	10.9

# Distribuzione per classi d'età dei deceduti nella Provincia di Taranto



Età mediana: 78.5 anni

# Numero deceduti

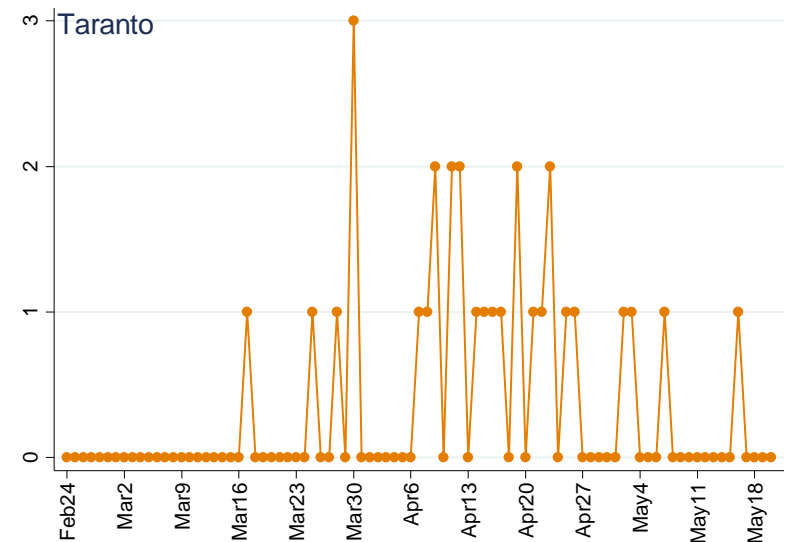
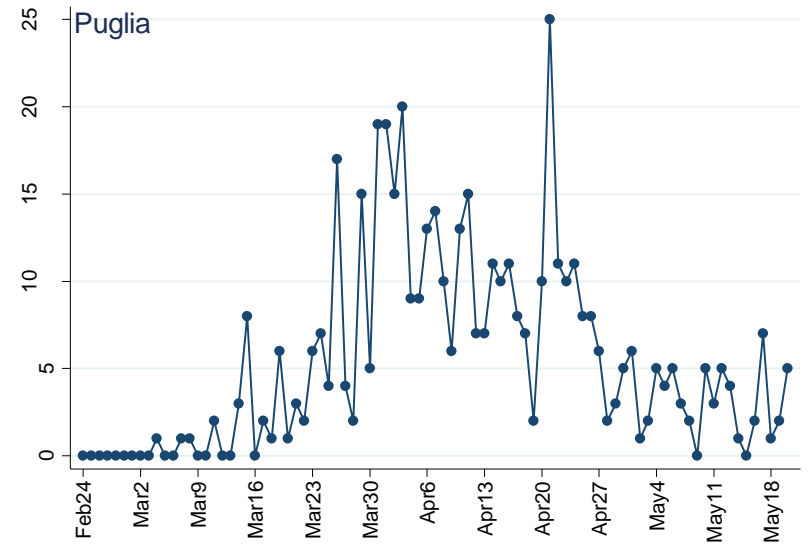
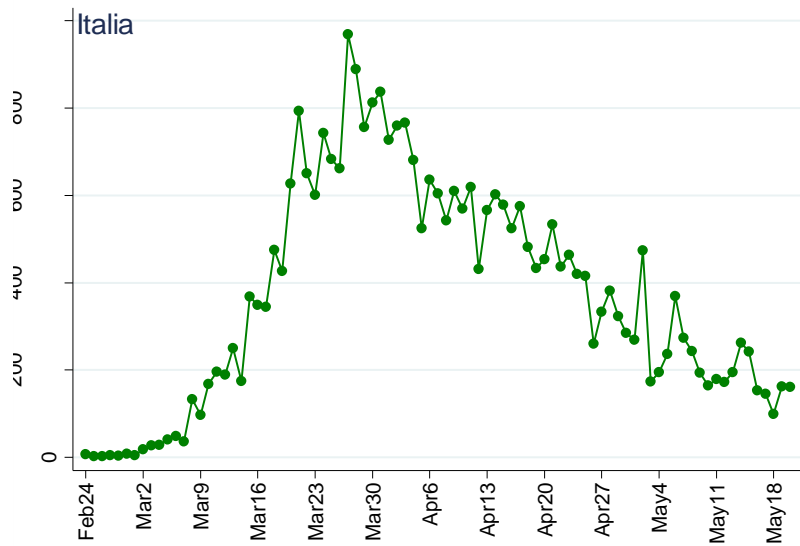


Fonte per Italia: Protezione Civile

Fonte per Puglia: Protezione Civile

Fonte per Pr. Taranto: Istituto Superiore di Sanità

# Numero nuovi deceduti



Fonte per Italia: Protezione Civile

Fonte per Puglia: Protezione Civile

Fonte per Pr. Taranto: Istituto Superiore di Sanità

# Numero di deceduti per comune e sesso

Comune	N° deceduti		
	Maschi	Femmine	Totale
Avetrana	0	0	0
Carosino	1	0	1
Castellaneta	2	2	4
Crispiano	0	0	0
Faggiano	0	0	0
Fragagnano	0	0	0
Ginosa	1	0	1
Grottaglie	1	0	1
Laterza	1	0	1
Leporano	0	0	0
Lizzano	0	1	1
Manduria	2	0	2
Martina Franca	2	2	4
Maruggio	0	0	0
Massafra	0	0	0
Monteiasi	0	0	0
Montemesola	0	0	0
Monteparano	0	0	0
Mottola	0	0	0
Palagianello	0	1	1
Palagiano	1	0	1
Pulsano	0	0	0
Roccaforzata	0	0	0
San Giorgio Ionico	0	0	0
San Marzano di San Giuseppe	0	1	1
Sava	0	0	0
Taranto	8	3	11
Torricella	0	0	0
Statte	1	0	1
<b>Totale</b>	<b>20</b>	<b>10</b>	<b>30</b>